

**Bedienungsanleitung**  
**Instruction manual**  
**Art. Nr.: 98.1121**



**Werkzeug zum Öffnen des**  
**Pool-Sender 30.3216.20**

**Opening tool for**  
**pool transmitter 30.3216.20**

## 1. Bevor Sie mit dem Werkzeug arbeiten

Die Kunststoffschlüssel sind ausschließlich zum Öffnen der Pool-Senders 30.3216.20 gedacht.

**Verwenden Sie die Kunststoffschlüssel nicht zum Zuschrauben des Senders. Verschrauben Sie den Sender ausschließlich mit der Hand und überdrehen Sie nicht das Gewinde.**

## 2. Lieferumfang

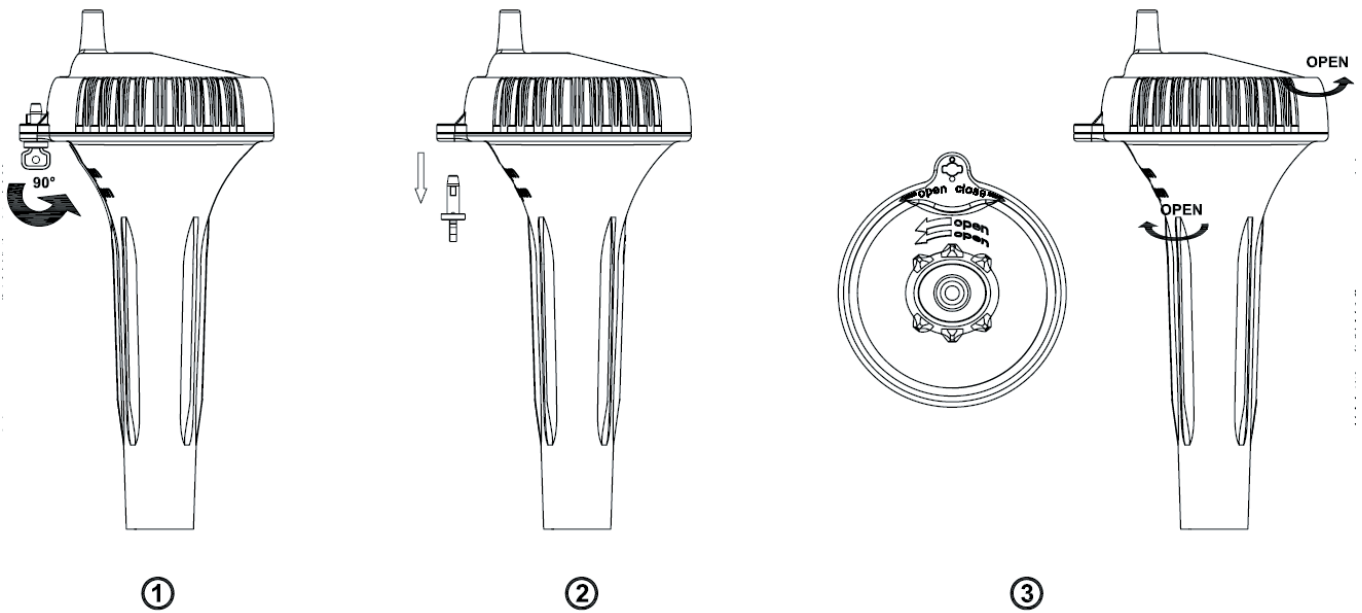


Großer Kunststoffschlüssel  
Abmessungen:  
(L) 210 x (B) 115 x (H) 12 mm



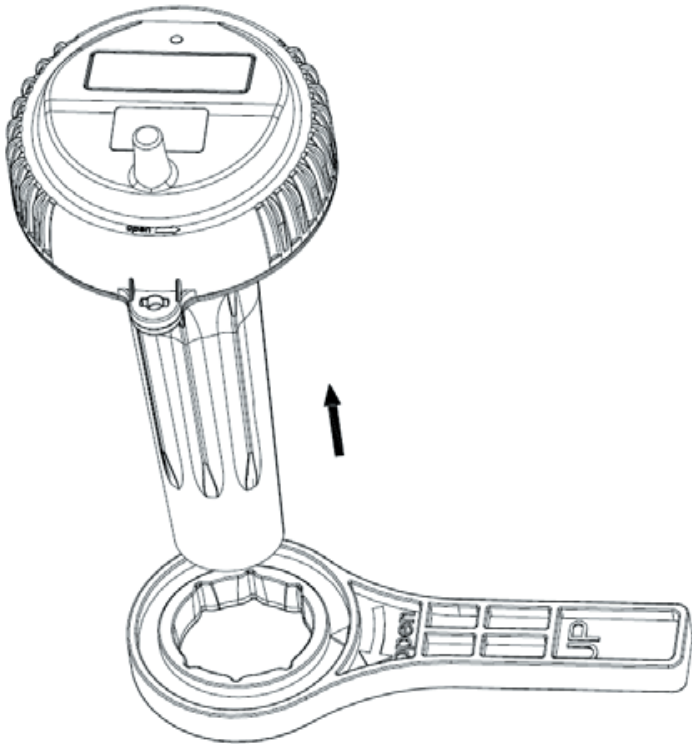
Kleiner Kunststoffschlüssel  
Abmessungen:  
(L) 165 x (B) 65 x (H) 12 mm

## 3. Öffnen des Pool-Senders

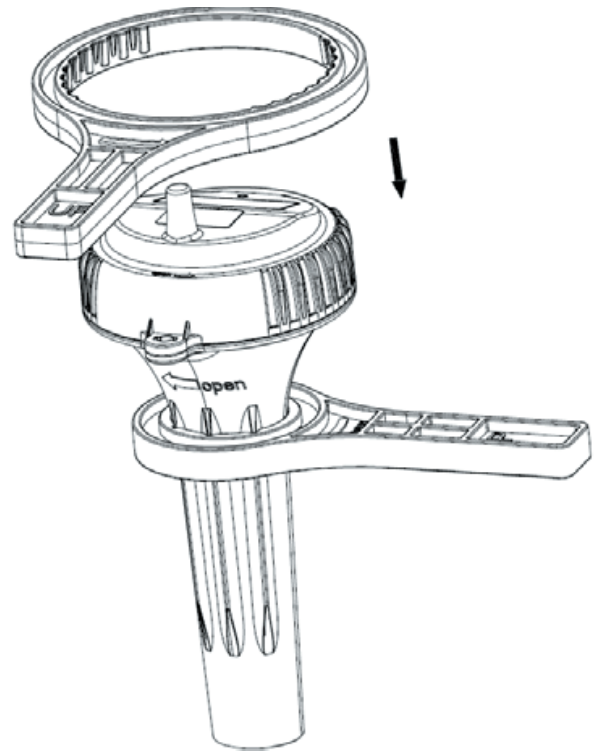


- (1) Drehen Sie den Verschlussriegel um 90°.
- (2) Entfernen Sie den Verschlussriegel aus der Halterung.
- (3) Öffnen Sie den Sender, indem Sie die Ober- und Unterseite gegeneinander gegen den Uhrzeigersinn drehen.

**Sollte sich der Sender so nicht öffnen lassen, verwenden Sie bitte die Kunststoffschlüssel zum Lösen der Verschraubung.**




Führen Sie zuerst den kleinen Kunststoffschlüssel von unten nach oben über den Sender. Die Markierung „UP“ zeigt nach oben.



Anschließend setzen Sie den großen Kunststoffschlüssel von oben auf den Sender. Die Markierung „UP“ zeigt nach oben.

Die beiden Kunststoffschlüssel müssen in einem 90° Winkel zueinander stehen (siehe Abbildung a + c). Der Griff des großen Kunststoffschlüssels sollte sich an der Verschlussriegelarretierung (siehe roter Pfeil in Abbildung b) befinden.



Halten Sie den kleinen Kunststoffschlüssel fest in der Hand, dann drehen Sie den großen Kunststoffschlüssel gegen den Uhrzeigersinn um die Verschraubung des Senders zu lösen. (siehe Abb. rechts).

**Hinweis: Damit der große Kunststoffschlüssel beim Öffnen nicht verrutschen kann, fixieren Sie ihn bitte mit dem rechten Daumen.**



**TFA Dostmann GmbH & Co. KG,  
Zum Ottersberg 12, D-97877 Wertheim, Deutschland**

Diese Anleitung oder Auszüge daraus dürfen nur mit Zustimmung von TFA Dostmann veröffentlicht werden. Die technischen Daten entsprechen dem Stand bei Drucklegung und können ohne vorherige Benachrichtigung geändert werden.

Die neuesten technischen Daten und Informationen zu Ihrem Produkt finden Sie auf unserer Homepage unter Eingabe der Artikel-Nummer in das Suchfeld.

No part of this manual may be reproduced without written consent of TFA Dostmann. The technical data are correct at the time of going to print and may change without prior notice.

The latest technical data and information about this product can be found in our homepage by simply entering the product number in the search box.