

Bedienungsanleitung

Zu Ihrer Sicherheit


- Bewahren Sie das Gerät und die Batterie außerhalb der Reichweite von Kindern auf.
- Batterien enthalten gesundheitsschädliche Säuren und können bei Verschlucken lebensgefährlich sein. Wurde eine Batterie verschluckt, kann dies innerhalb von 2 Stunden zu schweren inneren Verätzungen und zum Tode führen. Wenn Sie vermuten, eine Batterie könnte verschluckt oder anderweitig in den Körper gelangt sein, nehmen Sie sofort medizinische Hilfe in Anspruch.
- Batterien nicht ins Feuer werfen, kurzschließen, auseinander nehmen oder aufladen. Explosionsgefahr!
- Um ein Auslaufen der Batterien zu vermeiden, sollten schwache Batterien möglichst schnell ausgetauscht werden. Beim Hantieren mit ausgelaufenen Batterien chemikalienbeständige Schutzhandschuhe und Schutzbrille tragen!
- Vor Feuchtigkeit, extremen Temperaturen, Vibrationen und Erschütterungen schützen.


Bedienung

- Öffnen Sie das Batteriefach und legen Sie die Batterie 1,5 V AAA polrichtig ein.
- Ziehen Sie die Schutzfolie vom Display.
- **Timer:** Stellen Sie mit den Tasten 0-9 die gewünschte Zeit ein.

- Drücken Sie die START/STOP-Taste und die Zählung beginnt.
- Mit der START/STOP-Taste können Sie die Zählung anhalten und neu starten
- Nach Ablauf der Zeit ertönt ein Alarmsignal. Der Timer zählt nun die verstrichene Zeit, bis der Alarm mit der START/STOP-Taste abgestellt wird. Die zuletzt vorgewählte Zeit erscheint automatisch.
- **Stoppuhr:** Drücken Sie die START/STOP-Taste und die Zählung beginnt.
- Durch Drücken der CLEAR-Taste wird die Anzeige gelöscht.

Entsorgung

 Batterien und Akkus dürfen keinesfalls in den Hausmüll, sondern sind an einer Sammelstelle abzugeben. Die Bezeichnungen für enthaltene Schwermetalle sind: Cd=Cadmium, Hg=Quecksilber, Pb=Blei

 Dieses Produkt darf nicht mit dem Hausmüll entsorgt werden. Der Nutzer ist verpflichtet, das Altgerät zur umweltgerechten Entsorgung bei einer ausgewiesenen Annahmestelle für die Entsorgung von Elektro- und Elektronikgeräten abzugeben.



Eine ausführliche Anleitung finden Sie auf unserer Homepage.
A detailed instruction manual can be found on our website.
Des instructions détaillées peuvent être trouvées sur notre site Web.

www.tfa-dostmann.de



Le istruzioni dettagliate possono essere trovate sul nostro sito web.
Gedetailleerde instructies kunt u vinden op onze website.
Instrucciones detalladas se pueden encontrar en nuestro sitio web.

Instruction manual

For your safety


- Keep this instrument and the battery out of reach of children.
- Batteries contain harmful acids and may be hazardous if swallowed. If a battery is swallowed, this can lead to serious internal burns and death within two hours. If you suspect a battery could have been swallowed or otherwise caught in the body, seek medical help immediately.
- Batteries must not be thrown into a fire, short-circuited, taken apart or recharged. Risk of explosion!
- Low batteries should be changed as soon as possible to prevent damage caused by leaking. Wear chemical-resistant protective gloves and safety glasses when handling leaking batteries.
- Protect it from moisture, extreme temperatures, vibrations or shocks.

Operation

- Open the battery compartment and insert the battery 1,5 V AAA, +/- polarity as indicated.
- Remove the protective foil from the display.
- **Timer:** Set the desired time with the buttons 0-9.

- Press the START/STOP button to start and stop the countdown.
- When the adjusted time is reached, an alarm will ring. The timer is now counting the elapsed time until the alarm is turned off by the START/STOP button. On the display appears automatically the last adjusted time.
- **Stopwatch:** Press the START/STOP button to start the count up process.
- Press the CLEAR button to clear the display.

Waste disposal

 Never dispose of empty batteries and rechargeable batteries in household waste, take them to your retail store or to appropriate collection sites.

The symbols for the heavy metals contained are: Cd=cadmium, Hg=mercury, Pb=lead.



Please do not dispose of this instrument in household waste. The user is obligated to take end-of-life devices to a designated collection point for the disposal of electrical and electronic equipment.

