


Danke, dass Sie einen Vaavud Windmesser gekauft haben.

Sie besitzen nun ein innovatives, bedienerfreundliches High-Tech-Produkt. Super!

Nutzen Sie die Möglichkeiten Ihres Smartphones für genaue Windmessungen und tauschen Sie die Ergebnisse online aus. Schluss mit reinen Mutmaßungen über Wellenhöhe und schwankende Bäume. Ab jetzt wissen Sie genau, wie stark der Wind weht - egal wo Sie sind und was Sie gerade vorhaben. Viel Spass!

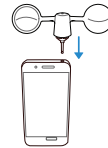
Erste Schritte:

- 

Die Vaavud App ist im App Store und bei Google Play erhältlich.



- Stecken Sie den Vaavud Windmesser in Ihr Smartphone**

Stecken Sie den Windmesser in die Kopfhörerbuchse Ihres Smartphones. Sitzt die Buchse an der Unterseite, dreht sich die App dann automatisch.



- Drücken Sie Start und halten Sie Ihr Handy senkrecht hoch**

Wenn die Statusanzeige das Maximum erreicht hat, ist die Messung gültig - sie kann aber beliebig lange fortgesetzt werden.



- Zum Stoppen halten Sie Ihr Handy wieder waagrecht**

Zum Abschluss der Messung drücken Sie die Stopp-Taste. Oder halten Sie Ihr Smartphone wieder senkrecht, um die Messung fortzusetzen. Die Messergebnisse werden online gespeichert.

Hey, bitte bleiben Sie in Kontakt.



hello@vaavud.com